

BMW Sturzeinstell-Werkzeugsatz



ALLGEMEIN

Die Einstell-Satz erleichtert die Einstellung des Radsturzes an unten genannten BMW Modellen. Das Werkzeug bleibt beim Festziehen der Verschraubungen montiert, dadurch entfällt ein nachjustieren.

Justierwerkzeug für folgende BMW Modelle:

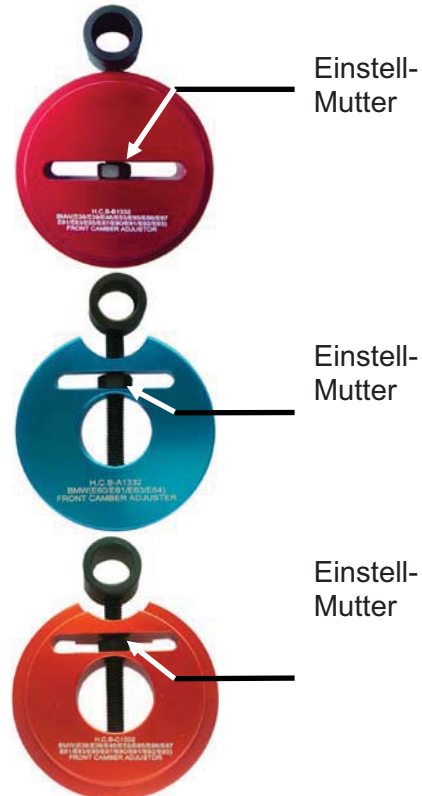
E65 - E66 - E67 - E81 - E83 - E85
E87 - E90 - E91-E92 - E93

Justierwerkzeug für folgende BMW Modelle:

E60 - E61 - E63 - E64

Justierwerkzeug für folgende BMW Modelle:

E38 - E39 - E46 - E53 - E65 - E66 - E67 - E81
E83 - E85 - E86 - E87 - E90 - E91 - E92 - E93



ANLEITUNG

1. Montieren Sie, nach erfolgter Kontrolle der Sturzwerte, das Justierwerkzeug auf die Federbeinbefestigung, wie in der Abbildung zu sehen.
2. Lösen Sie die Befestigungs-Muttern vom Federbein.
3. Stellen Sie mit der Einstellmutter den gewünschten Sturzwert ein und befestigen Sie alle Muttern der Federbeinbefestigung.



ACHTUNG: Vor der Justierung die Niete (1) am Federbeindom entfernen !

BMW Front Chamber Adjusting Kit




GENERAL

This adjusting set allows easy adjustment of camber on listed below BMW models. The tool remains when tightening the screw mounted, thus a readjusting is not required.

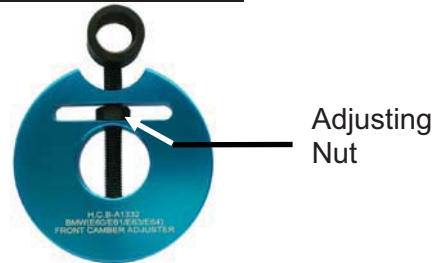
Adjusting tool for following BMW models:

E65 - E66 - E67 - E81 - E83 - E85
E87 - E90 - E91-E92 - E93




Adjusting tool for following BMW models:

E60 - E61 - E63 - E64



Adjusting tool for following BMW models:

E38 - E39 - E46 - E53 - E65 - E66 - E67 - E81
E83 - E85 - E86 - E87 - E90 - E91 - E92 - E93



INSTRUCTIONS

1. After control of camber, mount the adjustment tool on the strut, as shown in the figure.
2. Loosen the mounting nuts from the strut.
3. Use the adjusting nut to adjust the desired camber and tighten all the nuts of the strut.



CAUTION: Before adjustment removing the rivet (1) of the spring strut !